

# OPTIPLEX 3020

## Quick Start Guide

Priručnik za brzi početak rada

Gyors üzembe helyezési útmutató

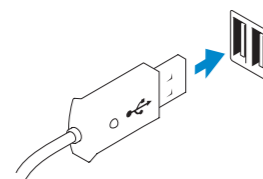
Краткое руководство по началу работы

Priručnik za brzi start



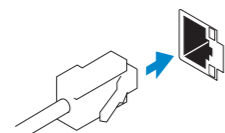
### 1 Connect the keyboard and mouse

Priključite tipkovnicu i miš  
Csatlakoztassa a billentyűzetet és az egeret  
Подсоедините клавиатуру и мышь  
Povežite tastaturu i miša



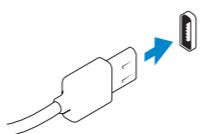
### 2 Connect the network cable (optional)

Priključite mrežni kabl (opcionally)  
Csatlakoztassa a hálózati kábelt (opcionális)  
Подсоедините сетевой кабель (не обязательно)  
Povežite mrežni kabl (opciono)



### 3 Connect the display

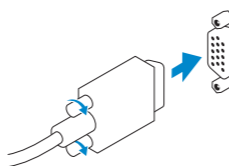
Priključite zaslon  
Csatlakoztassa a monitort  
Подключите дисплей  
Povežite displej



#### DisplayPort Connector

DisplayPort priključak  
DisplayPort csatlakozó  
Разъем DisplayPort  
DisplayPort konektor

Or | Ili | Vagy | или | Ili



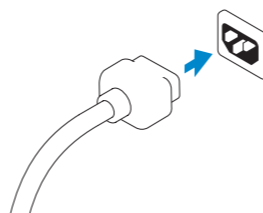
#### VGA Connector

VGA priključak  
VGA csatlakozó  
Разъем VGA  
VGA konektor

- NOTE: If you ordered your computer with a discrete graphics card, connect the display to the discrete graphics card.
- NAPOMENA: Ako ste računalo naručili s diskrete grafičkom karticom, priključite zaslon na diskrete grafičku karticu.
- MEGJEGYZÉS: Ha a számítógéphez egy különálló grafikus kártyát rendelt, a monitort csatlakoztassa a különálló grafikus kártyára.
- ПРИМЕЧАНИЕ: Если вы приобрели компьютер, укомплектованный графическим адаптером на отдельной плате, подключите дисплей к разъему на графическом адаптере.
- NAPOMENA: Ako ste poručili računar sa diskretnom grafičkom karticom, povežite ekran sa diskretnom grafičkom karticom.

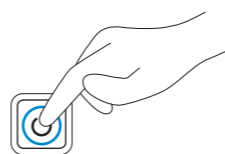
### 4 Connect the power cable on your computer and display

Priključite kabl za napajanje na računalo i zaslon  
Csatlakoztassa a számítógép és a monitor tápkábelét  
Подсоедините кабели питания дисплея и компьютера  
Povežite kabl za napajanje sa vašim računarom i ekranom



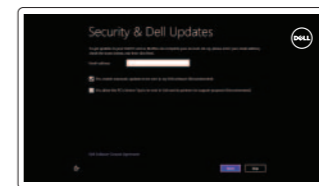
### 5 Turn on your computer and display

Uključite računalo i zaslon  
Kapcsolja be számítógépét és monitorát  
Включите компьютер и дисплей  
Uključite računar i ekran



### 6 Finish Windows setup

Završi postavljanje Windowsa | Fejezzze be a Windows beállítását  
Завершите установку Windows  
Završite instalaciju operativnog sistema Windows



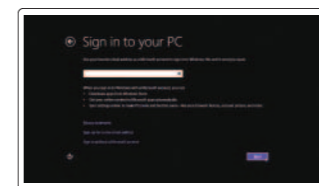
#### Enable security and updates

Omogući sigurnost i ažuriranja  
Engedélyezze a biztonságot és a frissítéseket  
Включите защиту и обновления  
Omogućite zaštitu i ažuriranja



#### Connect to your network

Spojite se na vašu mrežu  
Kapcsolódjon a hálózathoz  
Подключитесь к сети  
Povežite sa svojom mrežom



#### Log in to your Microsoft account or create a local account

Prijavite se u Microsoft račun ili izradite lokalni račun  
Jelentkezzen be Microsoft fiókjába vagy hozzon létre helyi fiókot  
Войдите в свою учетную запись Microsoft или создать локальную учетную запись  
Prijavite se na svoj Microsoft nalog ili kreirajte lokalni nalog

### Explore resources

Istraživanje resursa | Tallózzon a források között  
Изучите ресурсы | Istražite resurse



#### Help and Tips

Pomoć i savjeti | Súlyó és tippek  
Помощь и советы | Pomoć i saveti



#### My Dell

Moj Dell | Az én Dell számítógémem  
Мой компьютер Dell | Moj Dell



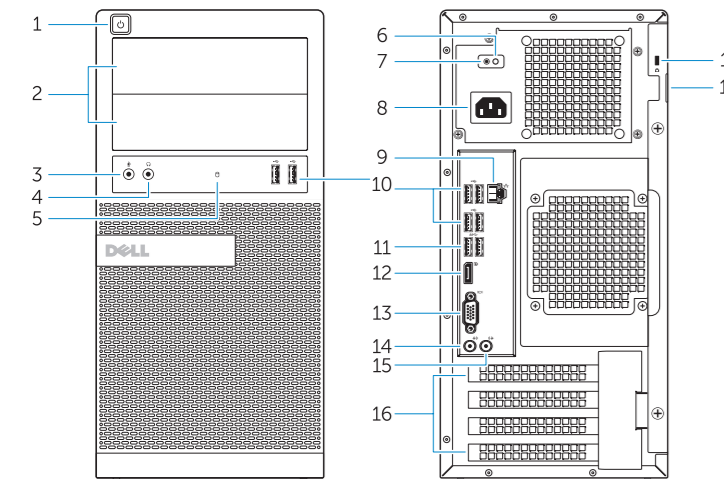
#### Register your computer

Registrijate svoje računalo | Regisztrálja számítógépét  
Зарегистрируйте компьютер | Regisztrujte svoj računar

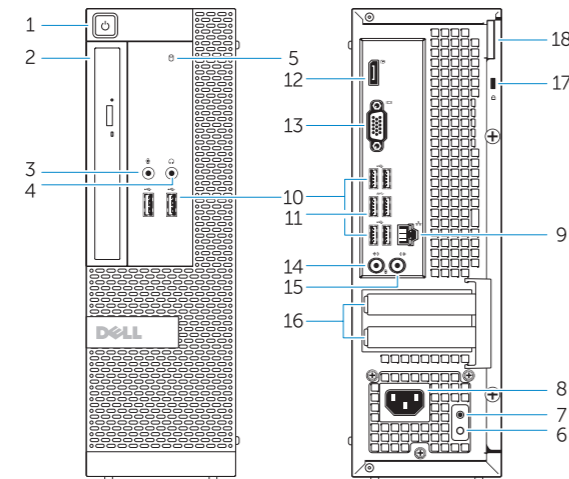


# Features

Značajke | Jellemzők | Особенности | Funkcije



OptiPlex 3020 MT



OptiPlex 3020 SFF

1. Power button/Power light
2. Optical-drive/hard-drive bay
3. Microphone connector
4. Headphone connector
5. Hard-drive activity light
6. Power-supply diagnostic light
7. Power-supply diagnostic button
8. Power cable connector
9. Network connector
10. USB 2.0 connector
11. USB 3.0 connector
12. DisplayPort connector
13. VGA connector
14. Line-in/microphone connector
15. Line-out connector
16. Expansion card slots
17. Security cable slot
18. Padlock ring

1. Gumb napajanja/svjetlo napajanja
2. Pretinac optičkog pogona/tvrdog pogona
3. Priključak za mikrofona
4. Priključak za slušalice
5. Indikator aktivnosti tvrdog pogona
6. Svjetlo dijagnostike električne energije
7. Gumb za dijagnostiku električne energije
8. Priključak kabela za napajanje
9. Mrežni priključak
10. USB 2.0 priključak
11. USB 3.0 priključak
12. DisplayPort priključak
13. VGA priključak
14. Priključak za ulaznu liniju/mikrofona
15. Priključak za izlaznu liniju
16. Utori za kartice proširenja
17. Utor za sigurnosni kabel
18. Obruči za lokot

1. Tápellátás gomb/tápellátás jelzőfény
2. Optikai meghajtó/merevlemez rekesz
3. Mikrofon csatlakozó
4. Fejhallgató csatlakozó
5. Merevlemez-meghajtó aktivitás jelzőfény
6. Tápegység diagnosztika jelzőfény
7. Tápegység diagnosztika gomb
8. Tápkábel csatlakozó
9. Hálózati csatlakozó
10. USB 2.0 csatlakozó
11. USB 3.0 csatlakozó
12. DisplayPort csatlakozó
13. VGA csatlakozó
14. Vonal bemenet / mikrofoncsatlakozó
15. Line kimenet csatlakozó
16. Bővítőkártya foglalatok
17. Biztonsági kábel foglalat
18. Lakatgyűrű

1. Кнопка питания/Индикатор питания
2. Оптический привод/Отсек жесткого диска
3. Разъем для микрофона
4. Разъем для подключения наушников
5. Индикатор работы жесткого диска
6. Индикатор диагностики блока питания
7. Кнопка диагностики блока питания
8. Разъем кабеля питания
9. Сетевой разъем
10. Разъем USB 2.0
11. Разъем USB 3.0
12. Разъем DisplayPort
13. Разъем VGA
14. Разъем линейного входа/Разъем для микрофона
15. Разъем линейного выхода
16. Разъемы для карт расширения
17. Гнездо для защитного троса
18. Проушины для навесного замка

1. Taster za napajanje/Svetlo za napajanje
2. Ležište za optičku disk jedinicu/čvrsti disk
3. Konektor za mikrofona
4. Konektor za slušalice
5. Svetlo aktivnosti jedinice čvrstog diska
6. Svetlo za dijagnostiku napajanja
7. Dugme za dijagnostiku napajanja
8. Konektor za kabl za napajanje
9. Mrežni konektor

10. USB 2.0 konektor
11. USB 3.0 konektor
12. DisplayPort konektor
13. VGA konektor
14. Konektor za linijski ulaz/mikrofona
15. Konektor za linijski izlaz
16. Slotovi za proširenje
17. Slot za zaštitni kabl
18. Prsten za katanac

**Product support and manuals**  
Podrška i priručnici za proizvod  
Terméktámogatás és kézikönyvek  
Поддержка продукта и руководства  
Podrška i uputstva za proizvod

[dell.com/support](https://dell.com/support)  
[dell.com/support/manuals](https://dell.com/support/manuals)  
[dell.com/windows8](https://dell.com/windows8)

## Contact Dell

Kontaktiranje tvrtke Dell  
Kérjen segítséget a Dell szakembereitől  
Обратитесь в компанию Dell  
Kontaktirajte Dell

[dell.com/contactdell](https://dell.com/contactdell)

## Regulatory and safety

Pravne informacije i sigurnost  
Szabályozások és biztonság  
Нормативная информация и техника безопасности  
Regulatorne i bezbednosne informacije

[dell.com/regulatory\\_compliance](https://dell.com/regulatory_compliance)

## Regulatory model and type

Regulatorni model i tip  
Szabályozási modell és típus  
Нормативная модель и тип  
Regulatorni model i tip

**D15M, D08S**  
**D15M001, D08S001**

## Computer model

Model računala | Számítógép modell  
Modelь компьютера | Model računara

**OptiPlex 3020**